
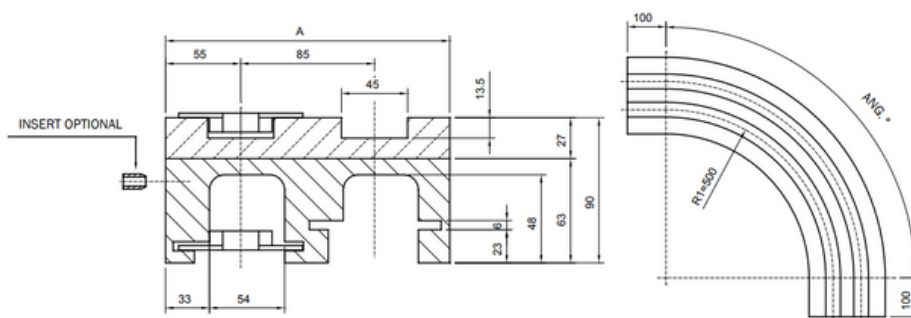


Trilho de Canto Magnético - Versão CM10/CM04



Componentes projetados para garantir uma transição suave e eficiente de produtos em sistemas de transporte industrial que envolvem curvas. A característica magnética pode permitir uma montagem mais fácil e segura em sistemas que fazem uso de componentes magnéticos.



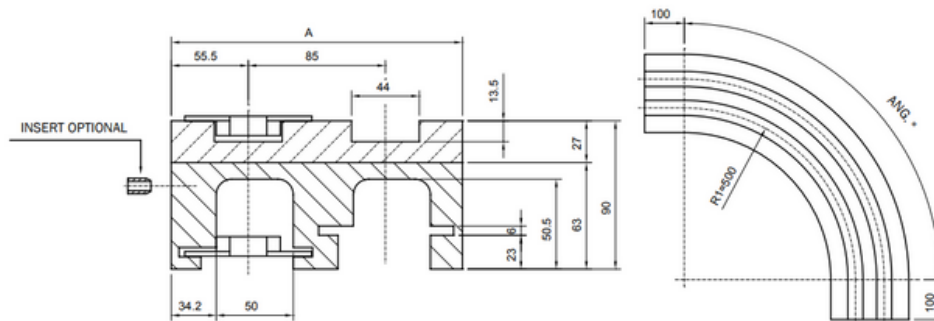
Ref. Correntes

879 M K325
880 M K325
880 M K330
8811 M K325
8811 M K330
581 M K325

VERSÃO CM10							
Nº de Trilhos	A	Ângulo de Curva 15°	Ângulo de Curva 30°	Ângulo de Curva 45°	Ângulo de Curva 60°	Ângulo de Curva 75°	Ângulo de Curva 90°
1	100	CM10 01 15	CM10 01 30	CM10 01 45	CM10 01 60	CM10 01 75	CM10 01 90
2	195	CM10 02 15	CM10 02 30	CM10 02 45	CM10 02 60	CM10 02 75	CM10 02 90
3	280	CM10 03 15	CM10 03 30	CM10 03 45	CM10 03 60	CM10 03 75	CM10 03 90
4	365	CM10 04 15	CM10 04 30	CM10 04 45	CM10 04 60	CM10 04 75	CM10 04 90
5	450	CM10 05 15	CM10 05 30	CM10 05 45	CM10 05 60	CM10 05 75	CM10 05 90
6	535	CM10 06 15	CM10 06 30	CM10 06 45	CM10 06 60	CM10 06 75	CM10 06 90
7	620	CM10 07 15	CM10 07 30	CM10 07 45	CM10 07 60	CM10 07 75	CM10 07 90
8	705	CM10 08 15	CM10 08 30	CM10 08 45	CM10 08 60	CM10 08 75	CM10 08 90

Mais de 8 faixas a pedido.

CORRENTES DE TRANSPORTE



Ref. Correntes

879 M K325
880 M K325
880 M K330
8811 M K325
8811 M K330
581 M K325

VERSÃO CM04							
Nº de Trilhos	A	Ângulo de Curva 15°	Ângulo de Curva 30°	Ângulo de Curva 45°	Ângulo de Curva 60°	Ângulo de Curva 75°	Ângulo de Curva 90°
1	111	CM04 01 15	CM04 01 30	CM04 01 45	CM04 01 60	CM04 01 75	CM04 01 90
2	196	CM04 02 15	CM04 02 30	CM04 02 45	CM04 02 60	CM04 02 75	CM04 02 90
3	281	CM04 03 15	CM04 03 30	CM04 03 45	CM04 03 60	CM04 03 75	CM04 03 90
4	366	CM04 04 15	CM04 04 30	CM04 04 45	CM04 04 60	CM04 04 75	CM04 04 90
5	451	CM04 05 15	CM04 05 30	CM04 05 45	CM04 05 60	CM04 05 75	CM04 05 90
6	536	CM04 06 15	CM04 06 30	CM04 06 45	CM04 06 60	CM04 06 75	CM04 06 90
7	621	CM04 07 15	CM04 07 30	CM04 07 45	CM04 07 60	CM04 07 75	CM04 07 90

Mais de 7 faixas a pedido.